

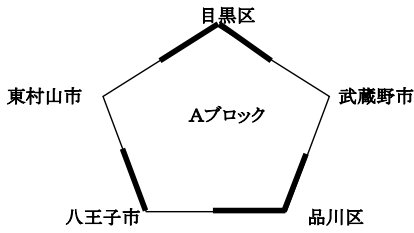
平成22年度 都民生涯スポーツ大会ソフトバレーボール大会

(1)9人制男女混合の部(9月4日)【A・Bコート】

Aコート

Aブロック	1 目黒区	2 東村山市	3 八王子市	4 品川区	5 武蔵野市	勝 数	負 数	得 点	失 点	得 失 率	得 点	失 点	ポ イ ン ト 率	順 位
1 目黒区	-	○ 2 21 - 17 21 - 8 0	-	-	○ 2 21 - 14 21 - 7 0	2	0	4	0	#DIV/0!	84	46	1.83	1
2 東村山市	● 0 17 - 21 8 - 21 -	-	● 1 21 - 16 8 - 21 11 - 21	2	-	0	2	1	4	0.25	65	100	0.65	4
3 八王子市	-	○ 2 16 - 21 21 - 8 21 - 11	1	● 0 10 - 21 19 - 21 -	2	1	1	2	3	0.67	87	82	1.06	3
4 品川区	-	-	○ 2 21 - 10 21 - 19 -	0	○ 2 21 - 15 21 - 15 0	2	0	4	0	#DIV/0!	84	59	1.42	2
5 武蔵野市	● 0 14 - 21 7 - 21 -	2	-	● 0 15 - 21 15 - 21 -	2	0	2	0	4	0.00	51	84	0.61	5

※ 2勝のチームが2チームあった場合、第6試合に決定戦を行う。



Aコート Aブロック試合順

第1試合	目黒区	対	東村山市
第2試合	八王子市	対	品川区
第3試合	目黒区	対	武蔵野市
第4試合	東村山市	対	八王子市
第5試合	品川区	対	武蔵野市
第6試合	決定戦		
	目黒区	2	品川区
			1

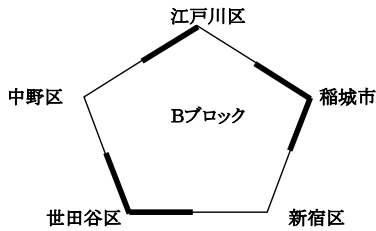
審判

武蔵野市
東村山市
品川区
目黒区
八王子市

Bコート

Bブロック	1 江戸川区	2 中野区	3 世田谷区	4 新宿区	5 稲城市	勝 数	負 数	得 点	失 点	得 失 率	得 点	失 点	ポ イ ン ト 率	順 位
1 江戸川区	-	○ 2 21 - 11 21 - 5 0	-	-	● 0 21 - 23 13 - 21 -	2	1	1	2	1.00	76	60	1.27	3
2 中野区	● 0 11 - 21 5 - 21 -	-	● 0 10 - 21 4 - 21 -	2	-	0	2	0	4	0.00	30	84	0.36	5
3 世田谷区	-	○ 2 21 - 10 21 - 4 -	0	○ 2 21 - 3 21 - 10 0	-	2	0	4	0	#DIV/0!	84	27	3.11	2
4 新宿区	-	-	● 0 3 - 21 10 - 21 -	2	● 0 14 - 21 9 - 21 -	2	0	2	0	0.00	36	84	0.43	4
5 稲城市	○ 2 23 - 21 21 - 13 0	0	-	○ 2 21 - 14 21 - 9 0	0	2	0	4	0	#DIV/0!	86	57	1.51	1

※ 2勝のチームが2チームあった場合、第6試合に決定戦を行う。



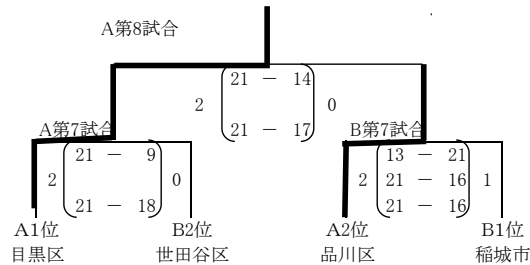
Bコート Bブロック試合順

第1試合	江戸川区	対	中野区
第2試合	世田谷区	対	新宿区
第3試合	江戸川区	対	稲城市
第4試合	中野区	対	世田谷区
第5試合	新宿区	対	稲城市
第6試合	決定戦		
	稲城市	2	世田谷区
			0

審判

稲城市
中野区
新宿区
江戸川区
世田谷区

(1)9人制男女混合の部 順位トーナメント



最終結果

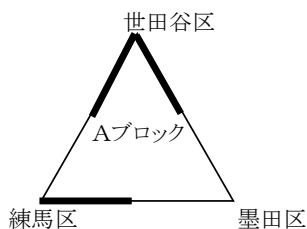
- 第1位 目黒区
- 第2位 品川区
- 第3位 世田谷区
- 第3位 稲城市

平成22年度 都民生涯スポーツ大会ソフトバレーボール大会

(2)4人制トリム・ゴールドの部(9月4日)

Cコート

Aブロック	1			2			3			勝数	負数	得点	失点	得失率	得点	失点	ポイント率	順位
	世田谷区			墨田区			練馬区											
1	世田谷区			○ 2	15 - 9	0	○ 2	15 - 13	0	2	0	4	0	#DIV/0!	60	41	1.46	1
世田谷区																		
2	墨田区			● 0	9 - 15	2	● 0	5 - 15	2	0	2	0	4	0.00	23	60	0.38	3
墨田区																		
3	練馬区			● 0	13 - 15	2	○ 2	15 - 5	0	1	1	2	2	1.00	56	38	1.47	2
練馬区																		

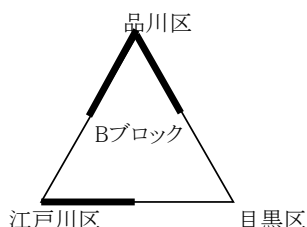


Cコート Aブロック 試合順

第1試合	世田谷区	対	墨田区	審判	練馬区
第2試合	墨田区	対	練馬区	審判	世田谷区
第3試合	世田谷区	対	練馬区	審判	墨田区

Dコート

Bブロック	1			2			3			勝数	負数	得点	失点	得失率	得点	失点	ポイント率	順位
	品川区			目黒区			江戸川区											
1	品川区			○ 2	15 - 9	0	○ 2	15 - 8	1	2	0	4	1	4.00	71	44	1.61	1
品川区																		
2	目黒区			● 0	9 - 15	2	● 0	8 - 15	2	0	2	0	4	0.00	28	60	0.47	3
目黒区																		
3	江戸川区			● 1	8 - 15	2	○ 2	15 - 8	0	1	1	3	2	1.50	62	57	1.09	2
江戸川区																		



Dコート Bブロック 試合順

第1試合	品川区	対	目黒区	審判	江戸川区
第2試合	目黒区	対	江戸川区	審判	品川区
第3試合	品川区	対	江戸川区	審判	目黒区

(2)4人制トリム・ゴールドの部 順位戦

Cコート4試合目

Aブロック3位	2	$\begin{pmatrix} 15 & - & 6 \\ 9 & - & 15 \\ 15 & - & 8 \end{pmatrix}$	Bブロック3位
墨田区			1

Dコート4試合目

Aブロック2位	1	$\begin{pmatrix} 17 & - & 15 \\ 13 & - & 15 \\ 13 & - & 15 \end{pmatrix}$	Bブロック2位
練馬区			2

Cコート5試合目

Aブロック1位	2	$\begin{pmatrix} 15 & - & 11 \\ 15 & - & 8 \end{pmatrix}$	Bブロック1位
世田谷区			0

最終結果

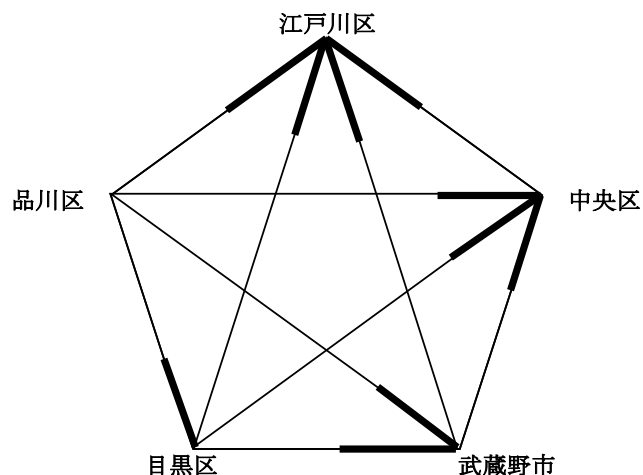
- 第1位 世田谷区
- 第2位 品川区
- 第3位 江戸川区
- 第4位 練馬区
- 第5位 墨田区
- 第6位 目黒区

平成22年度 都民生涯スポーツ大会ソフトバレーボール大会

(3)4人制トリム・シルバーの部(9月5日)【Aコート】

Aコート

	1			2			3			4			5			勝点	勝数	負数	得セット	失セット	得失セット率	得点	失点	ポイント率	順位
	江戸川区			品川区			目黒区			武蔵野市			中央区												
1	江戸川区			○ 2	15 - 2	0	○ 2	15 - 13	1	○ 2	15 - 9	0	○ 2	15 - 8	0	8	4	0	8	1	8.00	132	82	1.61	1
				○ 2	15 - 10	-	○ 2	12 - 15	15 - 11	○ 2	15 - 7	-	○ 2	15 - 7	-										
2	品川区			● 0	2 - 15	2	● 1	15 - 8	2	● 0	7 - 15	2	● 0	8 - 15	2	4	0	4	1	8	0.13	86	128	0.67	5
				○ 2	10 - 15	-	● 1	8 - 15	12 - 15	● 0	12 - 15	-	● 0	12 - 15	-										
3	目黒区			● 1	13 - 15	2	○ 2	8 - 15	1	● 0	10 - 15	2	● 0	14 - 16	2	5	1	3	3	7	0.43	129	140	0.92	4
				○ 2	15 - 12	11 - 15	○ 2	15 - 8	15 - 12	● 0	12 - 15	-	● 0	16 - 17	-										
4	武蔵野市			● 0	9 - 15	2	○ 2	15 - 7	0	○ 2	15 - 10	0	● 1	15 - 10	2	6	2	2	5	4	1.25	111	111	1.00	3
				○ 2	7 - 15	-	○ 2	15 - 12	-	○ 2	15 - 12	-	● 1	12 - 15	8 - 15										
5	中央区			● 0	8 - 15	2	○ 2	15 - 8	0	○ 2	16 - 14	0	○ 2	10 - 15	1	7	3	1	6	3	2.00	118	115	1.03	2
				○ 2	7 - 15	-	○ 2	15 - 12	-	○ 2	17 - 16	0	○ 2	15 - 12	15 - 8										



試合順	対	審判
第1試合	江戸川区 対 品川区	中央区
第2試合	江戸川区 対 武蔵野市	品川区
第3試合	江戸川区 対 中央区	目黒区
第4試合	品川区 対 武蔵野市	江戸川区
第5試合	目黒区 対 中央区	武蔵野市
第6試合	江戸川区 対 武蔵野市	中央区
第7試合	品川区 対 目黒区	江戸川区
第8試合	武蔵野市 対 中央区	品川区
第9試合	江戸川区 対 目黒区	武蔵野市
第10試合	品川区 対 中央区	目黒区

(3)4人制トリム・シルバーの部

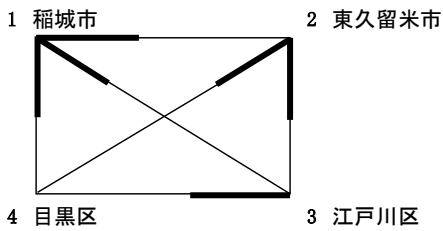
最終結果

- 第1位 江戸川区
- 第2位 中央区
- 第3位 武蔵野市
- 第4位 目黒区
- 第5位 品川区

平成22年度 都民生涯スポーツ大会ソフトバレーボール大会

(4)4人制トリム・ブロンズの部(9月5日)【B・Cコート】

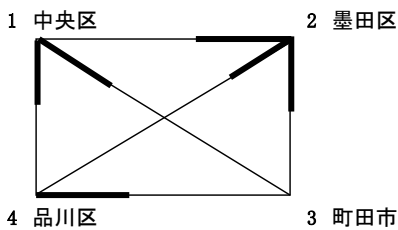
	1		2		3		4		勝 数	負 数	得 失 セット	失 得 率	得 点	失 点	ポ イ ン ト 率	順 位	
	稲 城 市	東 久 留 米 市	江 戸 川 区	目 黒 区													
1 稲 城 市	○ 2		15 - 6 15 - 11	0	○ 2	15 - 10 15 - 11	0	○ 2	15 - 13 15 - 6	0	3 0	6 0	#DIV/0!	90	57	1.58	1
2 東 久 留 米 市	● 0	6 - 15 11 - 15	2	○ 2		10 - 15 15 - 10 15 - 12	1	○ 2	15 - 11 15 - 11	0	2 1	4 3	1.33	87	89	0.98	2
3 江 戸 川 区	● 0	10 - 15 11 - 15	2	● 1	15 - 10 10 - 15 12 - 15	2	○ 2		15 - 12 15 - 11	0	1 2	3 4	0.75	88	93	0.95	3
4 目 黒 区	● 0	13 - 15 6 - 15	2	● 0	11 - 15 11 - 15	2	● 0	12 - 15 11 - 15	2	0 3		0 6	0.00	64	90	0.71	4



Bコート 試合順
 第1試合 稲城市 対 東久留米市
 第2試合 稲城市 対 江戸川区
 第3試合 稲城市 対 目黒区
 第4試合 東久留米市 対 江戸川区
 第5試合 稲城市 対 江戸川区
 第6試合 東久留米市 対 目黒区

審判
 空いている2チーム
 から半分ずつ出す

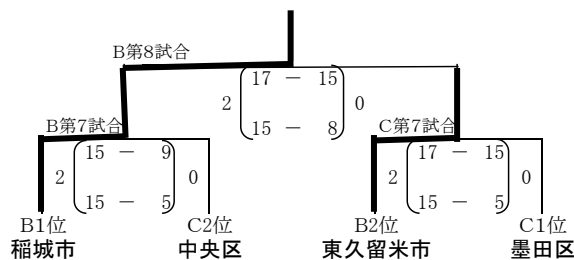
	1		2		3		4		勝 数	負 数	得 失 セット	失 得 率	得 点	失 点	ポ イ ン ト 率	順 位	
	中 央 区	墨 田 区	町 田 市	品 川 区													
1 中 央 区	● 0		15 - 17 13 - 15	2	○ 2	15 - 8 13 - 15 15 - 7	1	○ 2	15 - 9 15 - 6	0	2 1	4 3	1.33	101	77	1.31	2
2 墨 田 区	○ 2	17 - 15 15 - 13	0	○ 2		15 - 13 17 - 16	0	○ 2	15 - 4 15 - 9	0	3 0	6 0	#DIV/0!	94	70	1.34	1
3 町 田 市	● 1	8 - 15 15 - 13 7 - 15	2	● 0	13 - 15 16 - 17	2	● 1		15 - 3 11 - 15 12 - 15	2	0 3	2 6	0.33	97	108	0.90	4
4 品 川 区	● 0	9 - 15 6 - 15	2	● 0	4 - 15 9 - 15	2	○ 2	3 - 15 15 - 11 15 - 12	1	1 2		2 5	0.40	61	98	0.62	3



Cコート 試合順
 第1試合 中央区 対 墨田区
 第2試合 中央区 対 品川区
 第3試合 中央区 対 町田市
 第4試合 墨田区 対 町田市
 第5試合 中央区 対 町田市
 第6試合 墨田区 対 品川区

審判
 空いている2チーム
 から半分ずつ出す

(4)4人制トリム・ブロンズの部 順位トーナメント



最終結果

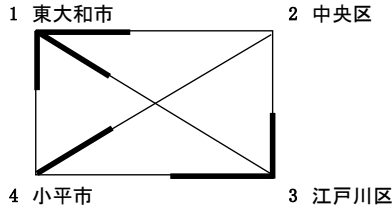
第1位 稲城市
 第2位 東久留米市
 第3位 中央区
 第3位 墨田区

平成22年度 都民生涯スポーツ大会ソフトバレーボール大会

(5)4人制フリーの部(9月5日)【D・Eコート】

Dコート

	1		2		3		4		勝 負 数	得 失 点	得 失 率	得 点	失 点	ポ イ ン ト 率	順 位			
	東大和市		中央区		江戸川区		小平市											
1 東大和市	-		○ 2	15 - 11 15 - 13 0	○ 2	13 - 15 15 - 13 1	○ 2	15 - 8 15 - 9 0	3	0	6	1	6.00	103	82	1.26	1	
2 中央区	● 0	11 - 15 13 - 15 2	-		● 0	11 - 15 10 - 15 2	● 1	15 - 3 12 - 15 13 - 15	2	0	3	1	6	0.17	85	93	0.91	4
3 江戸川区	● 1	15 - 13 13 - 15 13 - 15	○ 2	15 - 11 15 - 10 0	-		○ 2	15 - 12 15 - 8 0	2	1	5	2	2.50	101	84	1.20	2	
4 小平市	● 0	8 - 15 9 - 15 2	○ 2	3 - 15 15 - 12 1	● 0	12 - 15 8 - 15 2	-		1	2	2	5	0.40	70	100	0.70	3	

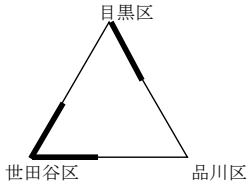


Dコート 試合順
 第1試合 東大和市 対 中央区
 第2試合 江戸川区 対 小平市
 第3試合 東大和市 対 小平市
 第4試合 中央区 対 江戸川区
 第5試合 東大和市 対 江戸川区
 第6試合 中央区 対 小平市

審判
 空いている2チーム
 から半分ずつ出す

Eコート

E1ブロック	1		2		3		勝 負 数	得 失 点	得 失 率	得 点	失 点	ポ イ ン ト 率	順 位			
	目黒区		品川区		世田谷区											
1 目黒区	-		○ 2	15 - 12 15 - 6 0	● 0	11 - 15 16 - 17 2	1	1	2	2	1.00	57	50	1.14	2	
2 品川区	● 0	12 - 15 6 - 15 2	-		● 1	13 - 15 15 - 13 11 - 15	2	0	2	1	4	0.25	57	73	0.78	3
3 世田谷区	○ 2	15 - 11 17 - 16 0	○ 2	15 - 13 13 - 15 1	-		2	0	4	1	4.00	75	66	1.14	1	

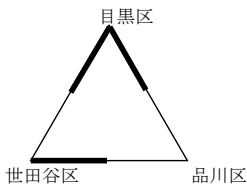


Eコート 1回目 試合順
 第1試合 目黒区 対 品川区
 第2試合 品川区 対 世田谷区
 第3試合 目黒区 対 世田谷区

審判
 世田谷区
 目黒区
 品川区

Eコート

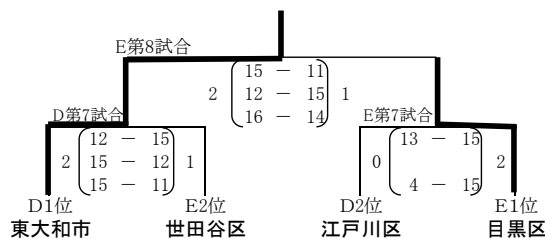
E2ブロック	1		2		3		勝 負 数	得 失 点	得 失 率	得 点	失 点	ポ イ ン ト 率	順 位	2回戦合計											
	目黒区		品川区		世田谷区									勝 負 数	得 失 点	得 失 率	得 点	失 点	ポ イ ン ト 率	順 位					
1 目黒区	-		○ 2	15 - 5 15 - 13 0	○ 2	15 - 10 15 - 11 0	2	0	4	0	#DIV/0!	60	39	1.54	1	3	1	6	2	3.00	117	89	1.31	1	
2 品川区	● 0	5 - 15 13 - 15 2	-		● 1	10 - 15 15 - 10 10 - 15	2	0	2	1	4	0.25	53	70	0.76	3	0	4	2	8	0.25	110	143	0.77	3
3 世田谷区	● 0	10 - 15 11 - 15 2	○ 2	15 - 10 10 - 15 1	-		1	1	2	3	0.67	61	65	0.94	2	3	1	6	4	1.50	136	131	1.04	2	



Eコート 2回目 試合順
 第4試合 目黒区 対 品川区
 第5試合 品川区 対 世田谷区
 第6試合 目黒区 対 世田谷区

審判
 世田谷区
 目黒区
 品川区

(5)4人制フリーの部 順位トーナメント



最終結果

第1位 東大和市
 第2位 目黒区
 第3位 世田谷区
 第3位 江戸川区