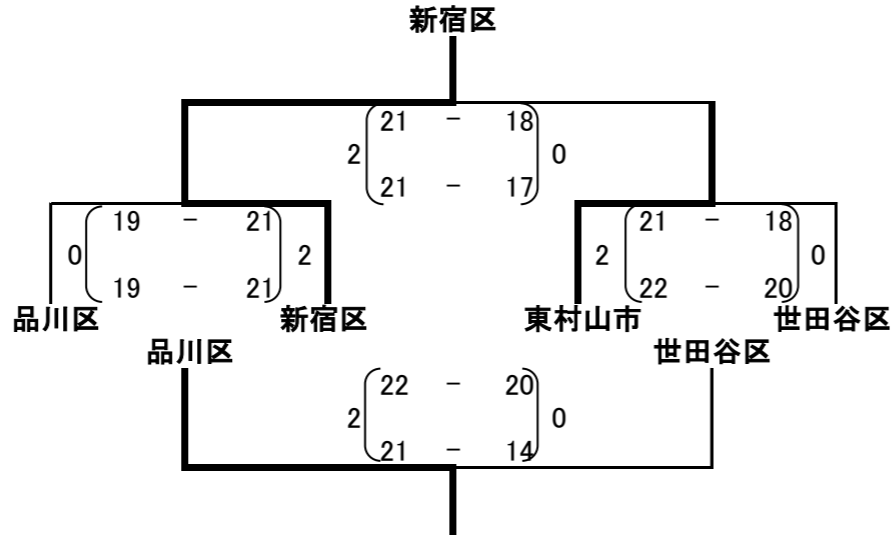


平成23年度 都民生涯スポーツ大会 ソフトバレーボール大会 9月3日(土)

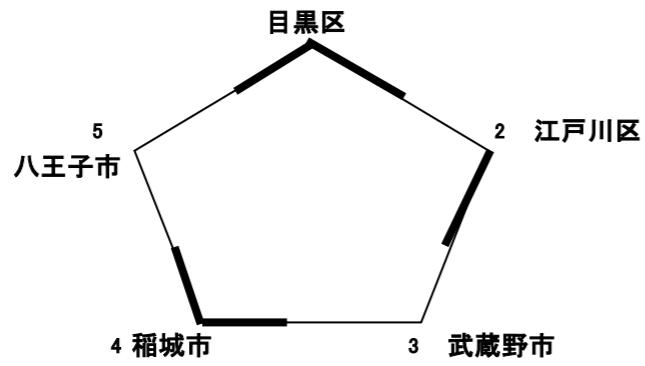
(1) 9人制男女混合の部 結果 1位 稲城市 2位 新宿区

Aコート 結果



Bコート 結果

| | 1 | | 2 | | 3 | | 4 | | 5 | | 勝点 | 勝数 | 負数 | 得失 セット | 得失 セット | 得失 セット率 | 得点 | 失点 | ポイント 率 | 順位 |
|-----------|--------------------------------------|--------------------------------------|--------------------------|--------------------------|------|--|---|--|--------------------------|---|----|----|----|-----------|-----------|------------|----|----|-----------|----|
| | 目黒区 | 江戸川区 | 武蔵野市 | 稲城市 | 八王子市 | | | | | | | | | | | | | | | |
| 1 目黒区 | | ○ 2 14 - 21 21 - 14 21 - 12 | | | | | | | ○ 2 21 - 17 21 - 4 | 0 | 4 | 2 | 0 | 4 | 1 | 4.00 | 98 | 68 | 1.44 | 2 |
| 2 江戸川区 | ● 1 21 - 14 14 - 21 12 - 21 | | ○ 2 21 - 5 21 - 7 | | | | | | | | 3 | 1 | 1 | 3 | 2 | 1.50 | 89 | 68 | 1.31 | 3 |
| 3 武蔵野市 | | ● 0 5 - 21 7 - 21 | | ● 0 7 - 21 15 - 21 | | | | | | | 2 | 0 | 2 | 0 | 4 | 0.00 | 34 | 84 | 0.40 | 5 |
| 4 稲城市 | | | ○ 2 21 - 7 21 - 15 | | | | | | ○ 2 21 - 4 21 - 17 | 0 | 4 | 2 | 0 | 4 | 0 | 10.00 | 84 | 43 | 1.95 | 1 |
| 5 八王子市 | ● 0 17 - 21 4 - 21 | | | ● 0 4 - 21 17 - 21 | | | | | | | 2 | 0 | 2 | 0 | 4 | 0.00 | 42 | 84 | 0.50 | 4 |



順位決定戦

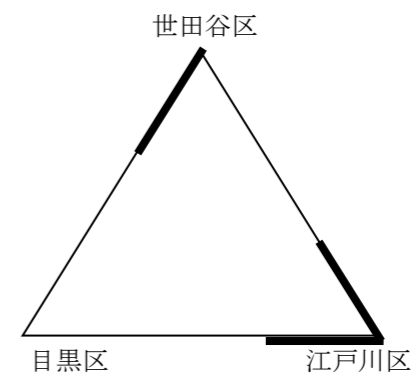
新宿区 0 $\begin{pmatrix} 17 - 21 \\ 16 - 21 \end{pmatrix}$ 2 **稲城市**

平成23年度 都民生涯スポーツ大会 ソフトバレーボール大会 9月3日(土)

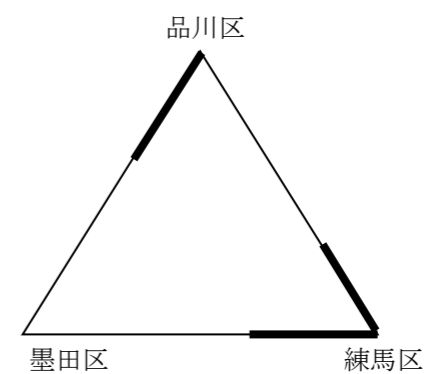
(2) 4人制トリム・ゴールドの部 結果 1位 江戸川区 2位 練馬区

Cコート 結果

| Aブロック | 世田谷区 | 江戸川区 | 目黒区 | 勝点 | 勝数 | 負数 | 得失 セット | 得失 セット | 得失 セット率 | 得点 | 失点 | ポイント 率 | 順位 | |
|-------|-------------------------------------|-------------------------------------|-------------------------------------|----|----|----|-----------|-----------|------------|------|----|-----------|------|---|
| 世田谷区 | | ● 1 15 - 12 10 - 15 8 - 15 | ○ 2 17 - 15 15 - 12 | 0 | 3 | 1 | 1 | 3 | 2 | 1.50 | 65 | 69 | 0.94 | 2 |
| 江戸川区 | ○ 2 12 - 15 15 - 10 15 - 8 | | ○ 2 15 - 7 11 - 15 15 - 10 | 1 | 4 | 2 | 0 | 4 | 2 | 2.00 | 83 | 65 | 1.28 | 1 |
| 目黒区 | ● 0 15 - 17 12 - 15 | ● 1 7 - 15 15 - 11 10 - 15 | | 2 | 0 | 2 | 1 | 4 | 0.25 | 59 | 73 | 0.81 | 3 | |



| Bブロック | 品川区 | 練馬区 | 墨田区 | 勝点 | 勝数 | 負数 | 得失 セット | 得失 セット | 得失 セット率 | 得点 | 失点 | ポイント 率 | 順位 | |
|-------|------------------------------------|---------------------------|------------------------------------|----|----|----|-----------|-----------|------------|-------|----|-----------|------|---|
| 品川区 | | ● 0 9 - 15 15 - 17 | ○ 2 11 - 15 15 - 7 15 - 8 | 1 | 3 | 1 | 1 | 2 | 3 | 0.67 | 65 | 62 | 1.05 | 2 |
| 練馬区 | ○ 2 15 - 9 17 - 15 | | ○ 2 17 - 15 15 - 10 | 0 | 4 | 2 | 0 | 4 | 0 | 10.00 | 64 | 49 | 1.31 | 1 |
| 墨田区 | ● 1 15 - 11 7 - 15 8 - 15 | ● 0 15 - 17 10 - 15 | | 2 | 0 | 2 | 1 | 4 | 0.25 | 55 | 73 | 0.75 | 3 | |



順位決定戦
第7試合

目黒区 2 $\begin{pmatrix} 15 - 11 \\ 15 - 12 \end{pmatrix}$ 0 墨田区

第8試合

世田谷区 1 $\begin{pmatrix} 15 - 10 \\ 16 - 17 \\ 12 - 15 \end{pmatrix}$ 2 **品川区**

第9試合

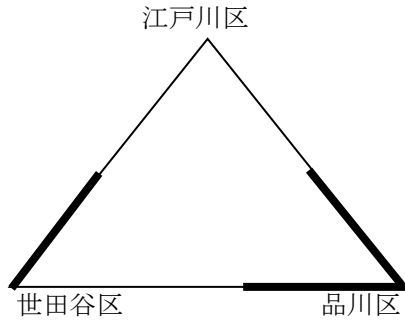
江戸川区 2 $\begin{pmatrix} 15 - 13 \\ 15 - 11 \end{pmatrix}$ 0 練馬区

平成23年度 都民生涯スポーツ大会 ソフトバレーボール大会 9月4日(日)

(3) 4人制トリム・シルバーの部 結果 1位 品川区 2位 目黒区

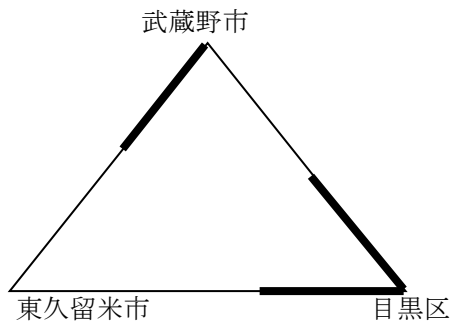
Aコート 結果

| Aブロック | 江戸川区 | | 品川区 | | 世田谷区 | | 勝点 | 勝数 | 負数 | 得 セット | 失 セット | 得失 セット率 | 得点 | 失点 | ポイント 率 | 順位 | | |
|-------|------|-------------------|-----|------------------|--------------------|-----|--------------------|----|----|----------|----------|------------|----|-------|-----------|----|------|---|
| | ○ | ● | ○ | ● | ○ | ● | | | | | | | | | | | | |
| 江戸川区 | | | ● 0 | 8 - 15 8 - 15 | 2 | ● 0 | 13 - 15 9 - 15 | 2 | 2 | 0 | 2 | 0 | 4 | 0.00 | 38 | 60 | 0.63 | 3 |
| 品川区 | ○ 2 | 15 - 8 15 - 8 | 0 | | | ○ 2 | 17 - 15 15 - 10 | 0 | 4 | 2 | 0 | 4 | 0 | 10.00 | 62 | 41 | 1.51 | 1 |
| 世田谷区 | ○ 2 | 15 - 13 15 - 9 | 0 | ● 0 | 15 - 17 10 - 15 | 2 | | | 3 | 1 | 1 | 2 | 2 | 1.00 | 55 | 54 | 1.02 | 2 |



Aコート 結果

| Bブロック | 武蔵野市 | | 目黒区 | | 東久留米市 | | 勝点 | 勝数 | 負数 | 得 セット | 失 セット | 得失 セット率 | 得点 | 失点 | ポイント 率 | 順位 | | |
|-------|------|------------------------------|-----|--------------------|-----------------------------|-----|------------------------------|----|----|----------|----------|------------|----|------|-----------|----|------|---|
| | ○ | ● | ○ | ● | ○ | ● | | | | | | | | | | | | |
| 武蔵野市 | | | ● 0 | 13 - 15 10 - 15 | 2 | ○ 2 | 15 - 11 7 - 15 17 - 16 | 1 | 3 | 1 | 1 | 2 | 3 | 0.67 | 62 | 72 | 0.86 | 2 |
| 目黒区 | ○ 2 | 15 - 13 15 - 10 | 0 | | | ○ 2 | 15 - 11 9 - 15 15 - 9 | 1 | 4 | 2 | 0 | 4 | 1 | 4.00 | 69 | 58 | 1.19 | 1 |
| 東久留米市 | ● 1 | 11 - 15 15 - 7 16 - 17 | 2 | ● 1 | 11 - 15 15 - 9 9 - 15 | 2 | | | 2 | 0 | 2 | 2 | 4 | 0.50 | 77 | 78 | 0.99 | 3 |



順位決定戦

第7試合

江戸川区 0 $\begin{pmatrix} 5 & - & 15 \\ 7 & - & 15 \end{pmatrix}$ 2 **東久留米市**

第8試合

世田谷区 2 $\begin{pmatrix} 14 & - & 16 \\ 15 & - & 7 \\ 15 & - & 10 \end{pmatrix}$ 1 武蔵野市

第9試合

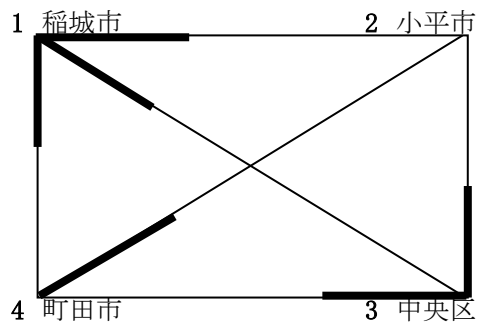
品川区 2 $\begin{pmatrix} 8 & - & 15 \\ 15 & - & 12 \\ 15 & - & 7 \end{pmatrix}$ 1 目黒区

平成23年度 都民生涯スポーツ大会 ソフトバレーボール大会 9月4日(日)

(4) 4人制トリム・ブロンズの部 結果 1位 稲城市 2位 目黒区

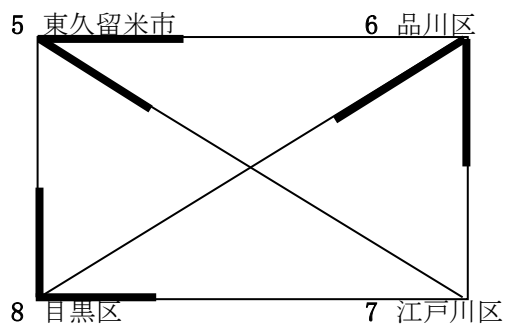
Bコート 結果

| | 1 | | 2 | | 3 | | 4 | | 勝点 | 勝数 | 負数 | 得セット | 失セット | 得失セット率 | 得点 | 失点 | ポイント率 | 順位 |
|----------|--------------------------|--------------------------------------|-------------------------------------|-------------------------------------|---|---|---|---|----|-------|----|------|------|--------|----|----|-------|----|
| | 稲城市 | 小平市 | 中央区 | 町田市 | | | | | | | | | | | | | | |
| 1 稲城市 | | ○ 2 15 - 7 15 - 8 | ○ 2 15 - 10 15 - 8 | ○ 2 15 - 9 15 - 8 | 6 | 3 | 0 | 6 | 0 | 10.00 | 90 | 50 | 1.80 | 1 | | | | |
| 2 小平市 | ● 0 7 - 15 8 - 15 | | ● 0 9 - 15 5 - 15 | ● 1 14 - 16 11 - 15 | 3 | 0 | 3 | 1 | 6 | 0.17 | 69 | 103 | 0.67 | 4 | | | | |
| 3 中央区 | ● 0 10 - 15 8 - 15 | ○ 2 15 - 9 15 - 5 | | ○ 2 15 - 9 13 - 15 15 - 12 | 5 | 2 | 1 | 4 | 3 | 1.33 | 91 | 80 | 1.14 | 2 | | | | |
| 4 町田市 | ● 0 9 - 15 8 - 15 | ○ 2 12 - 15 16 - 14 15 - 11 | ● 1 9 - 15 15 - 13 12 - 15 | | 4 | 1 | 2 | 3 | 5 | 0.60 | 96 | 113 | 0.85 | 3 | | | | |



Cコート 結果

| | 5 | | 6 | | 7 | | 8 | | 勝点 | 勝数 | 負数 | 得セット | 失セット | 得失セット率 | 得点 | 失点 | ポイント率 | 順位 |
|------------|---------------------------|--------------------------------------|--------------------------------------|--------------------------------------|---|---|---|---|----|------|-----|------|------|--------|----|----|-------|----|
| | 東久留米市 | 品川区 | 江戸川区 | 目黒区 | | | | | | | | | | | | | | |
| 5 東久留米市 | | ○ 2 17 - 15 15 - 12 | ○ 2 15 - 13 15 - 11 | ● 0 13 - 15 9 - 15 | 5 | 2 | 1 | 4 | 2 | 2.00 | 84 | 81 | 1.04 | 2 | | | | |
| 6 品川区 | ● 0 15 - 17 12 - 15 | | ○ 2 12 - 15 15 - 11 15 - 12 | ○ 2 10 - 15 15 - 11 15 - 10 | 5 | 2 | 1 | 4 | 4 | 1.00 | 109 | 106 | 1.03 | 3 | | | | |
| 7 江戸川区 | ● 0 13 - 15 11 - 15 | ● 1 15 - 12 11 - 15 12 - 15 | | ● 0 10 - 15 11 - 15 | 3 | 0 | 3 | 1 | 6 | 0.17 | 83 | 102 | 0.81 | 4 | | | | |
| 8 目黒区 | ○ 2 15 - 13 15 - 9 | ● 1 15 - 10 11 - 15 10 - 15 | ○ 2 15 - 10 15 - 11 | | 5 | 2 | 1 | 5 | 2 | 2.50 | 96 | 83 | 1.16 | 1 | | | | |



順位決定戦

Bコート

第7試合

中央区 2 (15 - 13, 8 - 15, 15 - 10) 1 東久留米市

第8試合

稲城市 2 (15 - 9, 15 - 8) 0 目黒区
稲城市 第1位 目黒区 第2位

Cコート

第7試合

小平市 2 (15 - 12, 15 - 12) 0 江戸川区

第8試合

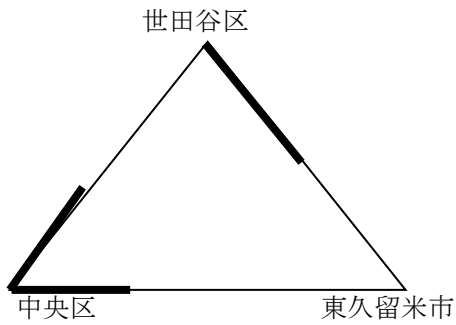
町田市 0 (12 - 15, 16 - 17) 2 品川区

平成23年度 都民生涯スポーツ大会 ソフトバレーボール大会 9月4日(日)

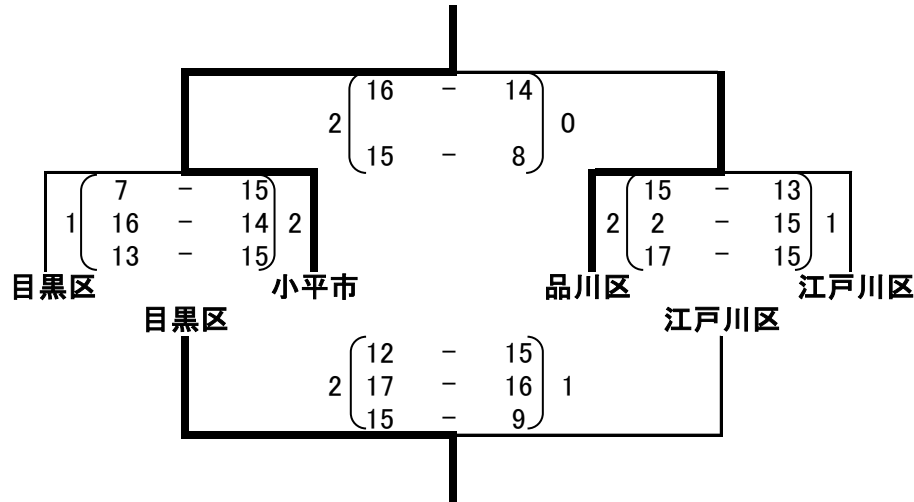
(5) 4人制フリーの部 結果 1位 小平市 2位 江戸川区

Dコート 結果

| | 世田谷区 | | 東久留米市 | | 中央区 | | 勝 点 | 勝 数 | 負 数 | 得 失 セット | 失 セット | 得 失 セット率 | 得 点 | 失 点 | ポ イ ン ト 率 | 順 位 | |
|-------|------|---|-------|---|-----|---|--------|--------|--------|---------------|----------|----------------|--------|--------|-----------------------|--------|---|
| | ○ | ● | ○ | ● | ○ | ● | | | | | | | | | | | |
| 世田谷区 | ○ | ● | ○ | ● | ○ | ● | 2 | 3 | 1 | 1 | 3 | 3 | 1.00 | 80 | 73 | 1.10 | 2 |
| 東久留米市 | ● | ○ | ● | ○ | ● | ○ | 2 | 2 | 0 | 2 | 1 | 4 | 0.25 | 49 | 70 | 0.70 | 3 |
| 中央区 | ○ | ○ | ○ | ○ | ○ | ○ | 4 | 2 | 0 | 4 | 1 | 4.00 | 75 | 61 | 1.23 | 1 | |



Eコート 結果



順位決定戦

