

# 平成20年度 都民生涯スポーツ大会 ソフトバレーボール

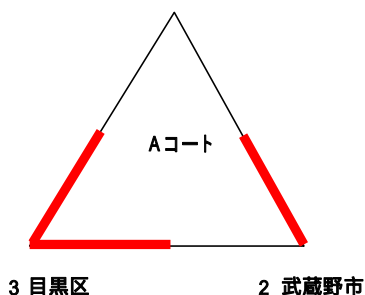
平成20年9月6日(土) 駒沢屋内球技場

9人制の部結果 1位 目黒区 2位 江戸川区 3位 稲城市

## Aコート

	1 品川区		2 武蔵野市		3 目黒区		勝 負 数	得 失 セット	得 失 セット	得 失 率	得 点	失 点	ポ イ ン ト 率	順 位
1 品川区	-	-	1	14 - 21 21 - 9 17 - 21	2	0	2	1	4	0.25	75	93	0.81	3
2 武蔵野市	2	21 - 14 9 - 21 21 - 17	1	-	-	1	1	2	3	0.67	66	94	0.70	2
3 目黒区	2	21 - 8 21 - 15	0	2	21 - 9 21 - 6	0	2	0	0	-	84	38	2.21	1

### 1 品川区



### Aコート試合順

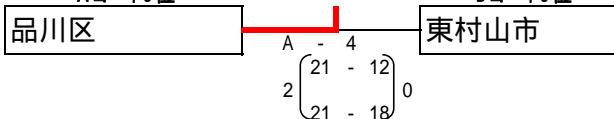
- 第1試合 品川区 対 武蔵野市
- 第2試合 武蔵野市 対 目黒区
- 第3試合 品川区 対 目黒区

補助審判  
目黒区  
品川区  
武蔵野市

### 9人制の部順位戦

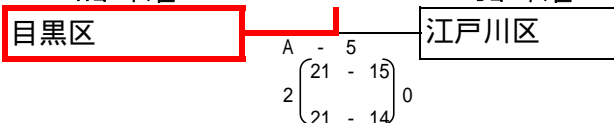
第4試合

Aコート3位



第5試合

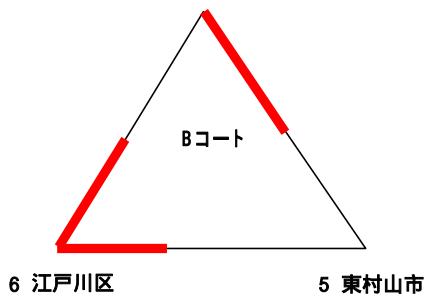
Aコート1位



## Bコート

	4 稲城市		5 東村山市		6 江戸川区		勝 負 数	得 失 セット	得 失 セット	得 失 率	得 点	失 点	ポ イ ン ト 率	順 位
4 稲城市	-	-	2	21 - 8 21 - 17	0	1	1	3	2	1.50	100	79	1.27	2
5 東村山市	0	8 - 21 17 - 21	2	-	-	0	2	0	4	0.00	60	85	0.71	3
6 江戸川区	2	21 - 16 10 - 21 23 - 21	1	2	22 - 20 21 - 15	0	2	0	4	4.00	97	93	1.04	1

### 4 稲城市



### Bコート試合順

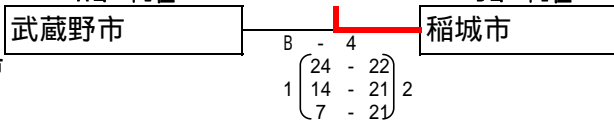
- 第1試合 稲城市 対 東村山市
- 第2試合 東村山市 対 江戸川区
- 第3試合 稲城市 対 江戸川区

審判  
江戸川区  
稲城市  
東村山市

### 9人制の部順位戦

第4試合

Aコート2位



# 平成20年度 都民生涯スポーツ大会 ソフトバレーボール

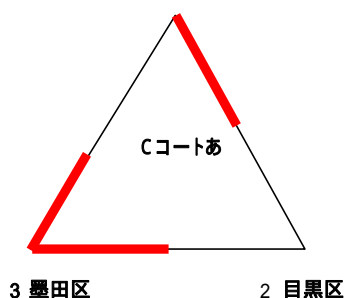
平成20年9月6日(土) 駒沢屋内球技場

ゴールドの部結果 1位 練馬区 2位 墨田区 3位 江戸川区

## Cコートあ

	1 江戸川区		2 目黒区		3 墨田区		勝 負 数	得 失 数	得 失 率	得 失 点	得 失 率	ポ イ ン ト 率	順 位	
	勝	負	勝	負	勝	負								
1 江戸川区	-	-	2	17 - 15 15 - 13	0	0	1	1	2	1.00	60	60	1.00	2
2 目黒区	0	15 - 17 13 - 15	-	-	1	5 - 15 15 - 12 6 - 15	2	0	2	0.25	54	74	0.73	3
3 墨田区	2	15 - 12 17 - 16	2	15 - 5 12 - 15 15 - 6	1	-	2	0	4	4.00	74	54	1.37	1

### 1 江戸川区



### Cコートあ試合順

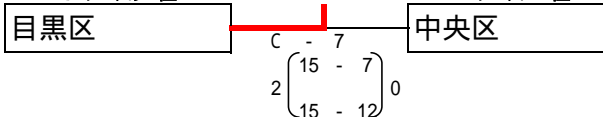
第1試合 江戸川区 対 目黒区  
第3試合 目黒区 対 墨田区  
第5試合 江戸川区 対 墨田区

補助審判  
墨田区  
江戸川区  
目黒区

### ゴールドの部順位戦

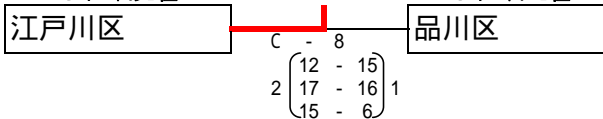
第7試合

Cコートあ3位



第8試合

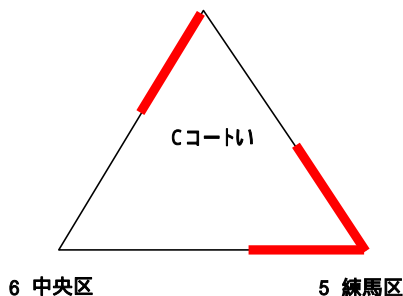
Cコートあ2位



## Cコートい

	4 品川区		5 練馬区		6 中央区		勝 負 数	得 失 数	得 失 率	得 失 点	得 失 率	ポ イ ン ト 率	順 位		
	勝	負	勝	負	勝	負									
4 品川区	-	-	1	11 - 15 17 - 15 9 - 15	2	2	1	1	3	1.50	67	59	1.14	2	
5 練馬区	2	15 - 11 15 - 17 15 - 9	-	-	2	15 - 11 15 - 7	0	2	0	4	4.00	75	55	1.36	1
6 中央区	0	4 - 15 10 - 15	0	11 - 15 7 - 15	2	-	0	2	0	0.00	32	60	0.53	3	

### 4 品川区



### Cコートい試合順

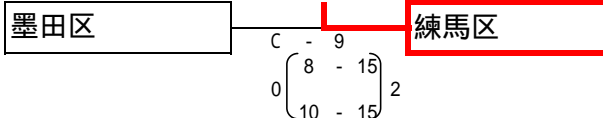
第2試合 品川区 対 練馬区  
第4試合 練馬区 対 中央区  
第6試合 品川区 対 中央区

審判  
中央区  
品川区  
練馬区

### ゴールドの部順位戦

第9試合

Cコートあ1位



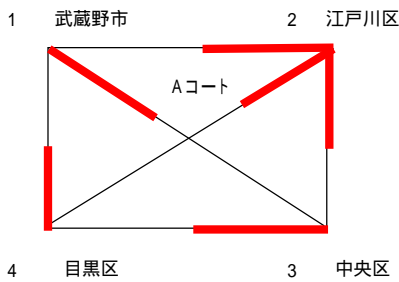
平成20年度 都民生涯スポーツ大会  
ソフトバレーボール

平成20年9月7日(日) 駒沢屋内球技場

トリム・シルバーの部結果 1位 江戸川区 2位 豊島区 3位 八王子市

Aコート

	1 武蔵野市		2 江戸川区		3 中央区		4 目黒区		勝 敗 数	得 失 セット	得 失 セット	得 失 セット率	得 点	失 点	ポ イ ン ト 率	順 位				
	勝	負	得	失	得	失	得	失												
1 武蔵野市	-	-	0	8 - 15 4 - 15	2	2	15 - 9 8 - 15 15 - 9	1	0	13 - 15 6 - 15	2	1	2	2	5	0.40	69	93	0.74	4
2 江戸川区	2	15 - 8 15 - 4	0	-	-	2	15 - 11 15 - 13	0	2	15 - 10 15 - 12	0	3	0	6	0		90	58	1.55	1
3 中央区	1	9 - 15 15 - 8 9 - 15	2	0	11 - 15 13 - 15	2	-	-	2	15 - 12 15 - 13	0	1	2	3	4	0.75	87	93	0.94	2
4 目黒区	2	15 - 13 15 - 6	0	0	10 - 15 12 - 15	2	0	12 - 15 13 - 15	2	-	-	1	2	2	4	0.50	77	79	0.97	3

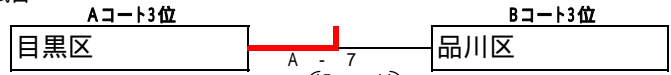


- Aコート試合順
- 第1試合 武蔵野市 対 江戸川区
  - 第2試合 中央区 対 目黒区
  - 第3試合 武蔵野市 対 目黒区
  - 第4試合 江戸川区 対 中央区
  - 第5試合 武蔵野市 対 中央区
  - 第6試合 江戸川区 対 目黒区

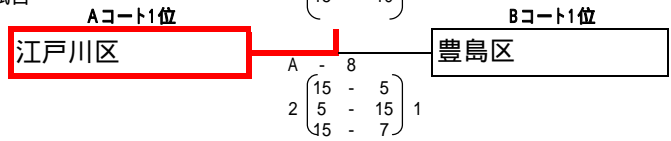
- 補助審判
- 第2試合両チーム
  - 第1試合両チーム
  - 試合のない両チーム
  - 試合のない両チーム
  - 試合のない両チーム
  - 試合のない両チーム

シルバーの部順位戦

第7試合

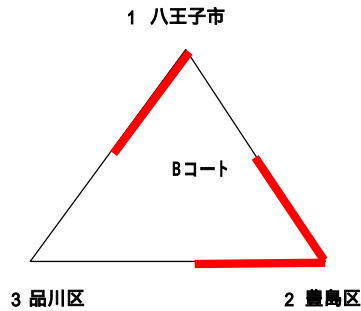


第8試合



Bコート

	1 八王子市		2 豊島区		3 品川区		勝 敗 数	得 失 セット	得 失 セット	得 失 セット率	得 点	失 点	ポ イ ン ト 率	順 位			
	勝	負	得	失	得	失											
1 八王子市	-	-	0	12 - 15 12 - 15	2	2	15 - 13 15 - 9	0	1	1	2	2	1.00	54	52	1.04	2
2 豊島区	2	15 - 12 15 - 12	0	-	-	2	15 - 8 15 - 12	0	2	0	4	0		60	44	1.36	1
3 品川区	0	13 - 15 9 - 15	2	0	8 - 15 12 - 15	2	-	-	0	2	0	4	0.00	42	60	0.70	3

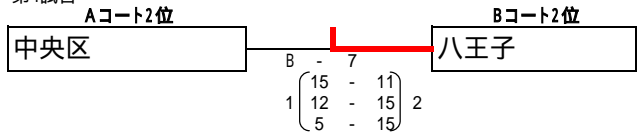


- Aコート試合順
- 第1試合 八王子市 対 豊島区
  - 第2試合 豊島区 対 品川区
  - 第3試合 八王子市 対 品川区

- 補助審判
- 品川区
  - 八王子市
  - 豊島区

シルバーの部順位戦

第4試合



# 平成20年度 都民生涯スポーツ大会 ソフトバレーボール

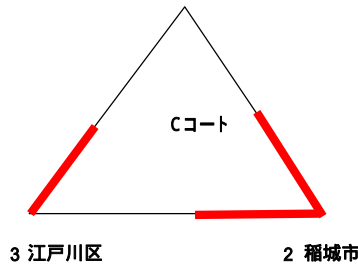
平成20年9月7日(日) 駒沢屋内球技場

トリム・ブロンズの部結果 1位 稲城市 2位 目黒区 3位 豊島区

## Cコート

	1 中央区			2 稲城市			3 江戸川区			勝 負 数	得 失 セット	失 得 失 セット率	得 点	失 点	ポ イ ン ト 率	順 位		
	1	2	3	1	2	3	1	2	3									
1 中央区	/			0	10 - 15 11 - 15	2	1	10 - 15 15 - 5 14 - 16	2	0	2	1	4	0.25	60	66	0.91	3
2 稲城市				2	15 - 10 15 - 11	0	/			2	15 - 12 15 - 11	0	2	0	4	0	60	44
3 江戸川区	2	15 - 10 5 - 15 16 - 14	1	0	12 - 15 11 - 15	2				/			1	1	2	3	0.67	59

### 1 中央区



### Cコート試合順

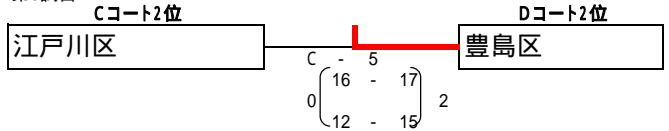
第1試合 中央区 対 稲城市  
 第2試合 稲城市 対 江戸川区  
 第3試合 中央区 対 江戸川区  
 第4試合 町田市 対 目黒区

補助審判  
 江戸川区  
 中央区  
 稲城市

Cコートチーム

### ブロンズの部順位戦

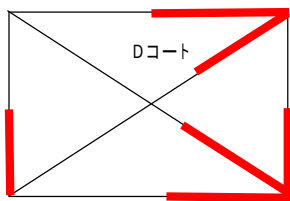
第5試合



## Dコート

	4 町田市			5 豊島区			6 目黒区			7 品川区			勝 負 数	得 失 セット	失 得 失 セット率	得 点	失 点	ポ イ ン ト 率	順 位		
	1	2	3	1	2	3	1	2	3	1	2	3									
4 町田市	/			0	5 - 15 9 - 15	2	0	9 - 15 9 - 15	2	0	12 - 15 5 - 15	2	0	3	0	6	0.00	49	90	0.54	4
5 豊島区				2	15 - 5 15 - 9	0	/			0	8 - 15 16 - 17	2	2	15 - 12 12 - 15 15 - 13	1	2	1	4	3	1.33	96
6 目黒区	2	15 - 9 15 - 9	0	2	15 - 8 17 - 16	0				/			2	15 - 5 15 - 11	0	3	0	6	0	92	58
7 品川区	2	15 - 12 15 - 5	0	1	12 - 15 15 - 12 13 - 15	2	0	5 - 15 11 - 15	2				/			1	2	3	4	0.75	86

### 4 町田市



### 7 品川区

### 5 豊島区

### 6 目黒区

### 試合順

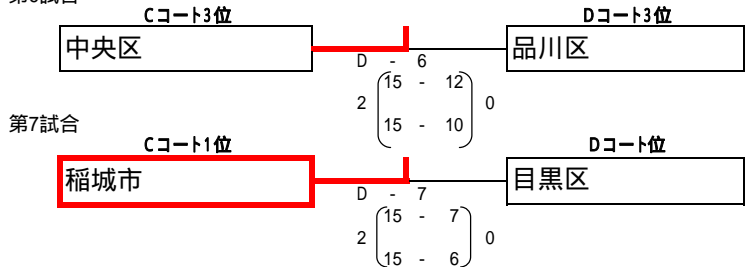
第1試合 町田市 対 豊島区  
 第2試合 目黒区 対 品川区  
 第3試合 町田市 対 品川区  
 第4試合 豊島区 対 目黒区  
 第5試合 豊島区 対 品川区

### 審判

第2試合両チーム  
 第1試合両チーム  
 試合のない両チーム  
 試合のない両チーム  
 Cコートチーム

### ブロンズの部順位戦

第6試合



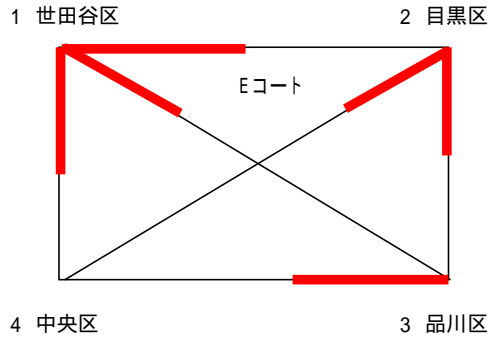
# 平成20年度 都民生涯スポーツ大会 ソフトバレーボール

平成20年9月7日(日) 駒沢屋内球技場

フリーの部結果    1位 世田谷区    2位 目黒区    3位 品川区

## Eコート

	1		2		3		4		勝 負 数	得 失 セ ット	得 失 セ ット	得 失 セ ット	得 点	失 点	ポ イ ン ト 率	順 位				
	世田谷区		目黒区		品川区		中央区													
1 世田谷区	/		2	5 - 15 17 - 16 15 - 13	1	2	17 - 15 15 - 12 -	0	2	15 - 13 15 - 4 -	0	3	0	6	1	6.00	99	88	1.13	1
2 目黒区			1	15 - 5 16 - 17 13 - 15	2	/		2	15 - 12 15 - 8 -	0	2	15 - 9 15 - 6 -	0	2	1	5	2	2.50	104	72
3 品川区	0	15 - 17 12 - 15 -	2	0	12 - 15 8 - 15 -			2	/		2	15 - 10 15 - 9 -	0	1	2	2	4	0.50	77	81
4 中央区	0	13 - 15 4 - 15 -	2	0	9 - 15 6 - 15 -	2	0	10 - 15 9 - 15 -			2	/		0	3	0	6	0.00	51	90



試合順		
第1試合	世田谷区	対 目黒区
第2試合	品川区	対 中央区
第3試合	世田谷区	対 中央区
第4試合	目黒区	対 品川区
第5試合	世田谷区	対 品川区
第6試合	目黒区	対 中央区

審判	
第2試合	両チーム
第1試合	両チーム
試合のない	両チーム
試合のない	両チーム
試合のない	両チーム
試合のない	両チーム