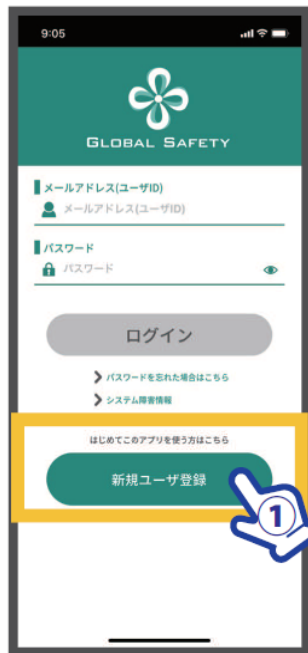
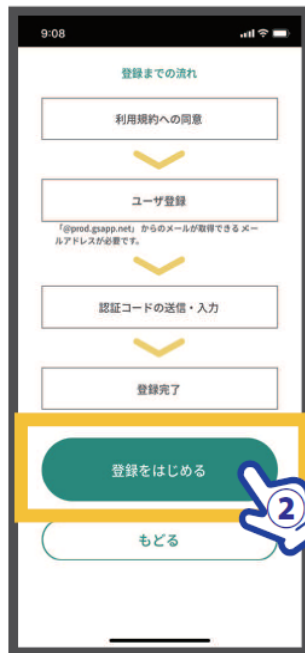


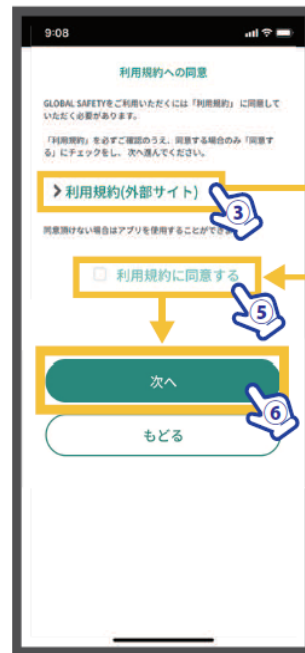
【アプリ内のユーザー登録】




①【新規ユーザー登録】をタップ



②【登録をはじめる】タップ



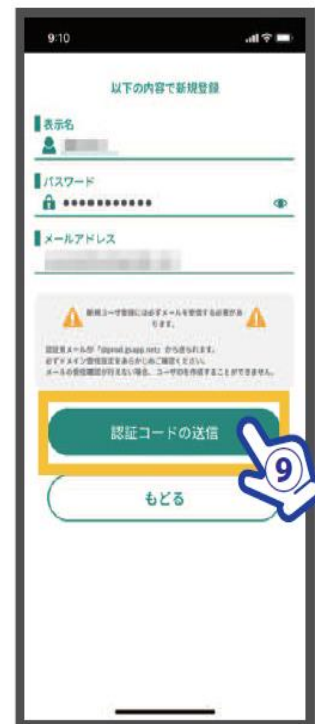
③【> 利用規約(外部サイト)】から
利用規約をご確認ください。
④ご確認後【利用規約の同意へもどる】をタップ
⑤【利用規約に同意する】にチェック
⑥【次へ】をタップ



⑦【次へ】をタップ
※ メールアドレスが必要です。
「prod.gsapp.net」からのメール取得が
できるよう設定をご確認ください。



⑧ パスワード、メールアドレス、
表示名を入力し【次へ】をタップ
※この内容はログイン後も変更可能です。



⑨ 入力内容を今一度ご確認ください。
【認証コードの送信】をタップ

【手順②】

(公財) 東京都体育協会

【第77回国体関東ブロック大会参加選手・監督用】

【第77回国体関東ブロック大会 チーム関係者用】



メールが届かない場合

- ・メールアドレスをご確認ください。
- ・迷惑メールをご確認ください。
- ・メールの受信設定をご確認ください。
- ・メールボックスの残り容量をご確認ください。
- ・それでも受信できない場合は【support@gs-admin.jp】までお問い合わせください。

⑩ 入力したメールアドレスに

【認証コード(数字6ケタ)】が送信されます。

【認証コード(数字6ケタ)】を入力し、【送信する】をタップ

- ※ 5 回失敗するとアカウントロックがかかりご使用できなくなります。よくご確認の上送信を行ってください。

⑪ 新規ユーザ登録が完了しました。

【ログイン画面へ】もどり、

登録したメールアドレス・パスワードでログインしてください。

ユーザIDは登録されたメールアドレスやお問い合わせの際に必要になります。スクリーンショットを撮るなどして保存をしてください。

(ログイン後の設定画面からも確認できます。)

【手順②】

(公財) 東京都体育協会

【第77回国体関東ブロック大会参加選手・監督用】

【第77回国体関東ブロック大会 チーム関係者用】

基本情報の入力・顔写真の登録 【ダウンロード後、すぐ手続き！】

組織 / イベント登録を行う場合、基本情報の入力が必要になります。

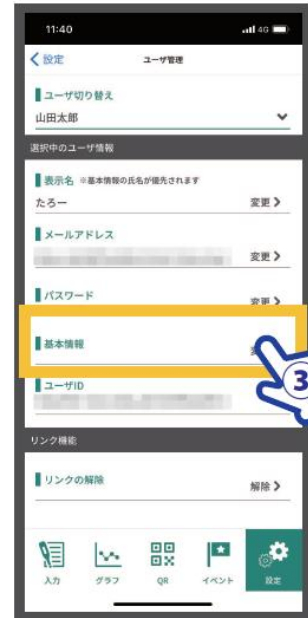
基本情報は、ご自身の個人情報となります。ご登録については自己責任となりますことをご理解ください。



①【設定】をタップ



②【ユーザ管理】をタップ



③【基本情報】をタップ



④ 6項目の基本情報を入力します。

■ 顔写真

※ アプリ上では任意 (組織 / イベントにより求められる場合もあります。)

■ 氏名

■ 氏名英語表記

■ 生年月日

■ 性別

■ 電話番号